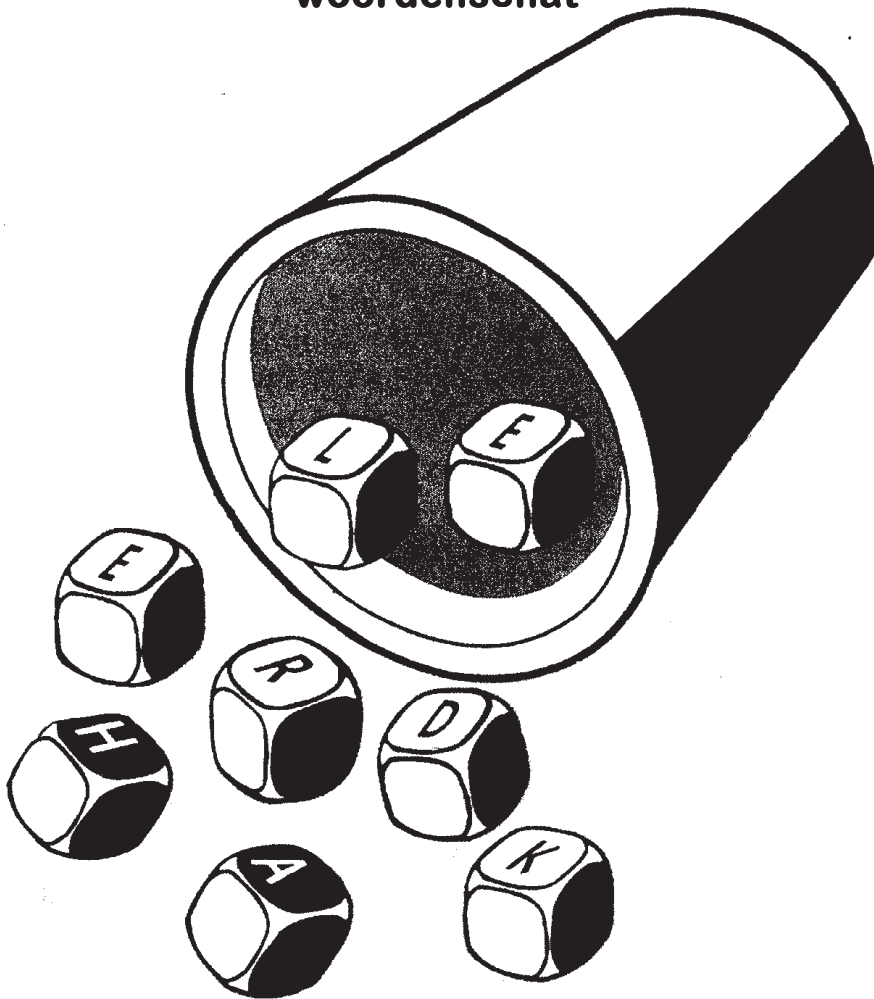


# TEST

*module 7 tot en met module 9*

**je kan me wat  
woordenschat**



naam cursist	.....
naam docent	.....
datum	.....


**LUISTER & EN KIES HET GOEDE PLAATJE**



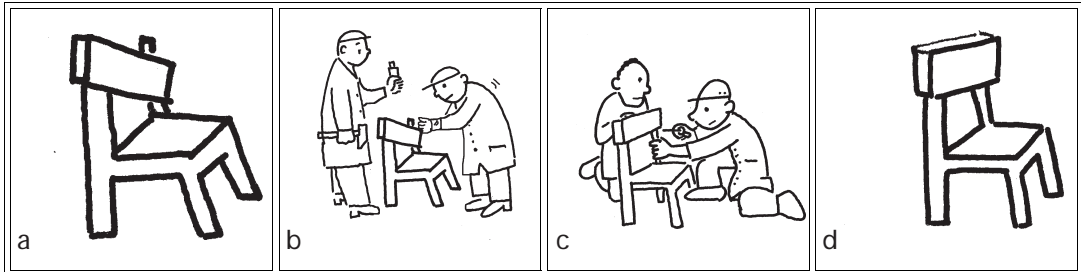
SCHRIJF DE GOEDE LETTER IN HET RONDJE



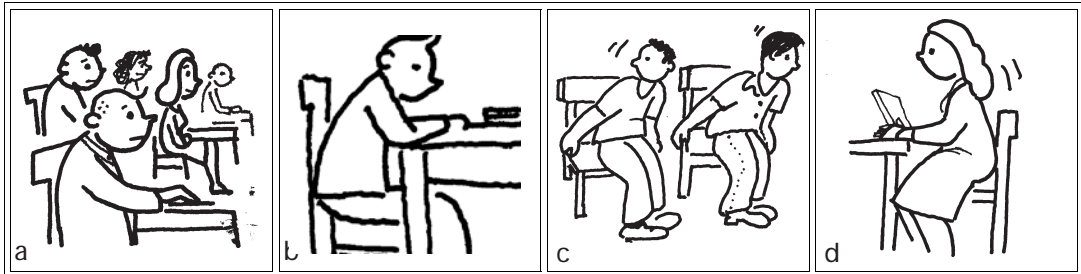
1



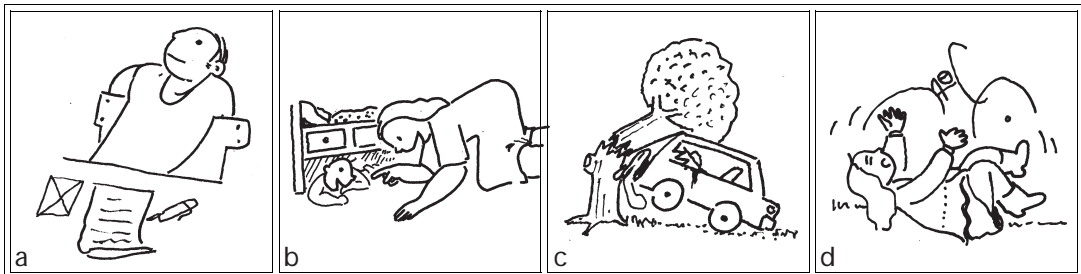
2



3




4




blad




5



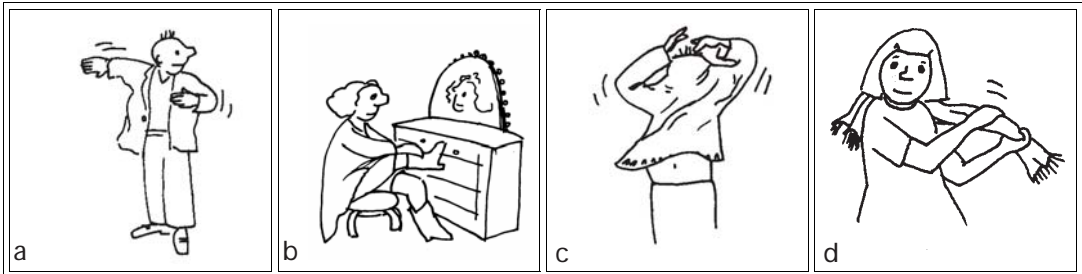
6



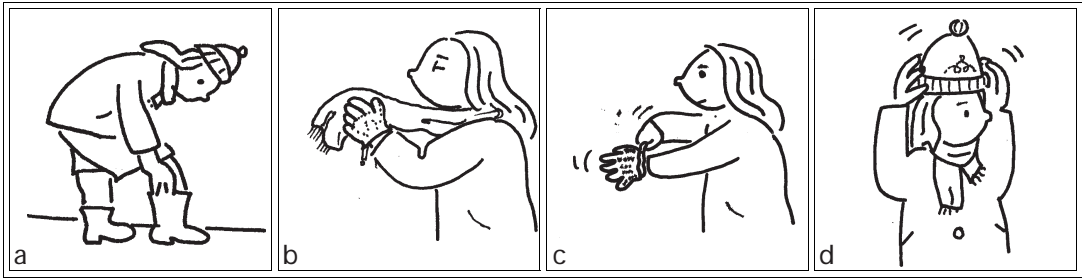
7




8



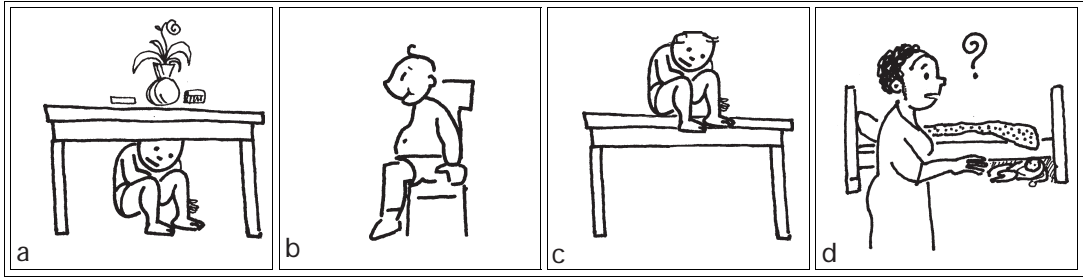
9



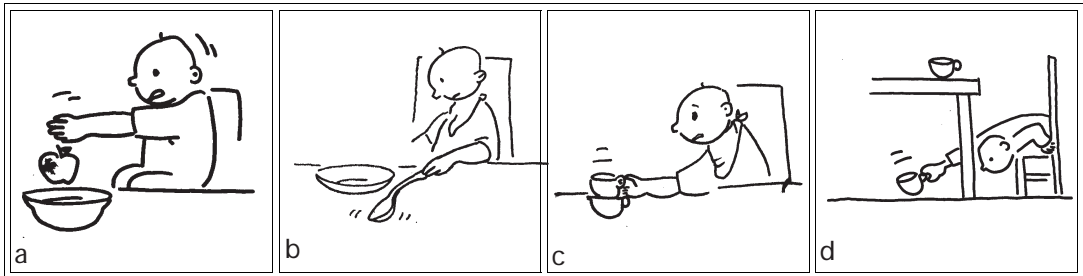
10




11




12



13



14



blad














## WAAR ZIT DE KAT?




De kat zit \_\_\_\_\_ de la van het bureau.




De kat zit \_\_\_\_\_ het bureau.




De kat zit \_\_\_\_\_ het bureau.



De kat zit \_\_\_\_\_ het bureau.



De kat zit \_\_\_\_\_ het bureau.



De kat zit \_\_\_\_\_ het bureau.



**BESLIS: IS DE ZIN goed of fout?**



- |    |   |                    |
|----|---|--------------------|
| 1  | De man en de vrouw praten niet met elkaar. Ze zijn boos.          | <b>Goed / Fout</b> |
| 2  | De vrouw vindt kinderen lief. Ze houdt niet van kinderen.         | <b>Goed / Fout</b> |
| 3  | De twee mannen maakt gaan een stoel.                              | <b>Goed / Fout</b> |
| 4  | De twee vrouwen komt van de markt terug.                          | <b>Goed / Fout</b> |
| 5  | Het meisje trekt haar jas aan, want het is buiuten koud.          | <b>Goed / Fout</b> |
| 6  | De vrouw vindt kinderen lief. Ze houdt niet van kinderen.         | <b>Goed / Fout</b> |
| 7  | De dokter stopt de thermometer in de pols van het kindje.         | <b>Goed / Fout</b> |
| 8  | De dokter onderzoekt het kindje. Ze voelt de pols van het kindje. | <b>Goed / Fout</b> |
| 9  | De moeder gaat met een apotheek naar het recept.                  | <b>Goed / Fout</b> |
| 10 | Het kindje niet huilt meer.                                       | <b>Goed / Fout</b> |

**VUL EEN PERSOON IN**



**voorbeeld**

*Zij* voelt je pols en kijkt op haar horloge.

*de dokter*

- |   |   |       |
|---|---|-------|
| 1 | <i>Zij</i> vraagt: "Wilt u nog een kopje koffie?"     | ..... |
| 2 | <i>Hij</i> brengt zijn kindje naar de creche.         | ..... |
| 3 | <i>Hij</i> vraagt: "Begrijpen jullie de les?"         | ..... |
| 4 | <i>Zij</i> haalt haar kindje om 3 uur van school.     | ..... |
| 5 | <i>Zij [of hij]</i> kruipt onder de tafel.            | ..... |
| 6 | <i>Hij</i> bestuurt de bus.                           | ..... |
| 7 | <i>Hij</i> vraagt: "Een half bruin. Anders nog iets?" | ..... |
| 8 | <i>Hij</i> snijdt een kilo vlees voor jou af.         | ..... |

**blad**

## ZOEK DE TEGENSTELLING



1 's nachts	[..]	rechts	6 boven	[..]	het blijft
2 rustig	[..]	huilen	7 het avondeten	[..]	de buik
3 links	[..]	overdag	8 binnen	[..]	het ontbijt
4 aankleden	[..]	omlaag	9 de rug	[..]	buiten
5 omhoog	[..]	uittrekken	10 het is over	[..]	beneden
11 dichtbij	[..]	beginnen	16 metelkaar	[..]	nooit
12 leuk	[..]	ver	17 ruzie maken	[..]	licht
13 klaar zijn	[..]	repareren	18 altijd	[..]	aardig vinden
14 kapot maken	[..]	een uurtje	19 open maken	[..]	alleen
15 de hele avond	[..]	vervelend	20 donker	[..]	dicht doen
21 pakken	[..]	loslaten	26 naar binnen	[..]	vies maken
22 uittrekken	[..]	altijd	27 schoonmaken	[..]	rustig slapen
23 vasthouden	[..]	terug leggen	28 zoeken	[..]	naar buiten
24 nooit meer	[..]	blij	29 hard huilen	[..]	Fout!
25 boos	[..]	aandoen	30 Heel goed!	[..]	vinden

## ZOEK DE [beste] KOMBINATIE



1 de kleren	[..]	slikken	6 het onderzoek	[..]	12 uur 's middags
2 in de mond	[..]	uitdoen	7 het recept	[..]	door de dokter
3 de zalf	[..]	voelen	8 de lunch	[..]	naar de apotheek
4 de pil	[..]	kijken	9 zoeken	[..]	per dag
5 de pols	[..]	smeren	10 drie keer	[..]	in het rond kijken
11 de tak	[..]	opzetten	16 de pillen	[..]	de drogist
12 een sneeuwbal	[..]	breken	17 de vogels	[..]	de school
13 een sjaal	[..]	schoonmaken	18 het avondeten	[..]	de apotheek
14 een muts	[..]	maken	19 de shampoo	[..]	thuis
15 het schoolbord	[..]	omdoen	20 de les	[..]	het park

blad

## KIES HET GOED GESCHREVEN WOORD




<b>1</b>	<b>lijlek</b>	<b>leluk</b>	<b>lelijk</b>	<b>leleuk</b>
	a	b	c	d
<b>2</b>	<b>de korts</b>	<b>de korets</b>	<b>de koorts</b>	<b>de koerts</b>
	a	b	c	d
<b>3</b>	<b>de beuk</b>	<b>de buik</b>	<b>de buuk</b>	<b>de bouk</b>
	a	b	c	d
<b>4</b>	<b>neiuw</b>	<b>nieuw</b>	<b>niweuw</b>	<b>neyiuw</b>
	a	b	c	d
<b>5</b>	<b>het zeikenhuis</b>	<b>het ziekeheus</b>	<b>het ziekenhuis</b>	<b>het zeukenhuis</b>
	a	b	c	d
<b>6</b>	<b>de krant</b>	<b>de kraant</b>	<b>de kerant</b>	<b>de karent</b>
	a	b	c	d
<b>7</b>	<b>lekkur</b>	<b>leker</b>	<b>lekkur</b>	<b>lekker</b>
	a	b	c	d
<b>8</b>	<b>langzaam</b>	<b>langsaam</b>	<b>lanzaam</b>	<b>lanszaam</b>
	a	b	c	d
<b>9</b>	<b>elkar</b>	<b>elkaar</b>	<b>elekar</b>	<b>elkare</b>
	a	b	c	d
<b>10</b>	<b>kopot maken</b>	<b>kopat maken</b>	<b>kappot maken</b>	<b>kapot maken</b>
	a	b	c	d
<b>11</b>	<b>de sneew</b>	<b>de sneeuw</b>	<b>de sneeuw</b>	<b>de sneeiw</b>
	a	b	c	d
<b>12</b>	<b>kewaad</b>	<b>kwaat</b>	<b>kwat</b>	<b>kwaad</b>
	a	b	c	d
<b>13</b>	<b>sonder</b>	<b>soonder</b>	<b>zonder</b>	<b>zondir</b>
	a	b	c	d
<b>14</b>	<b>gooit</b>	<b>goit</b>	<b>goiet</b>	<b>goeit</b>
	a	b	c	d
<b>15</b>	<b>de tavel</b>	<b>de taffel</b>	<b>de taavel</b>	<b>de tafel</b>
	a	b	c	d

*blad*



SCHRIJF DE WOORDEN OP DE GOEDE PLAATS



de rug - de bips - de mond - de neus  
het haar - de buik - het oog - het oor  
de navel - het been - de arm  
de voet - de knie - de borst











VUL DE VRAGEN VAN HET FORMULIER IN



Achternaam \_\_\_\_\_ Voorletters \_\_\_\_\_

Adres \_\_\_\_\_

Postcode + Woonplaats \_\_\_\_\_

Telefoon \_\_\_\_\_

Beroep \_\_\_\_\_

Geboortedatum \_\_\_\_\_

Nationaliteit \_\_\_\_\_

**Burgerlijke Staat**

gehuwd / gescheiden / samenwonend / alleenstaand

In Nederland sinds \_\_\_\_\_

Op les sinds \_\_\_\_\_

